

单向阀



开启压力和再密封压力

- 开启压力：最初指示流量发生（稳定的气泡流）的进口压力
- 再密封压力：无流量指示时的压力
- 背压：进口和出口压力之间的压差

CV 系列

公称开启压力 psig (bar)	开启压力范围 psig (bar)	再密封压力 psig (bar)
1/3 (0.02)	0 ~ 3 (0 ~ 0.21)	≤20 (1.4) 背压
1 (0.06)	0 ~ 4 (0 ~ 0.28)	≤12 (0.9) 背压
3 (0.21)	1 ~ 5 (0.06 ~ 0.34)	≤6 (0.42) 背压
10 (0.68)	7 ~ 15 (0.49 ~ 1.1)	≥3 (0.21) 进口压力
25 (1.7)	20 ~ 30 (1.4 ~ 2.1)	≥17 (1.2) 进口压力

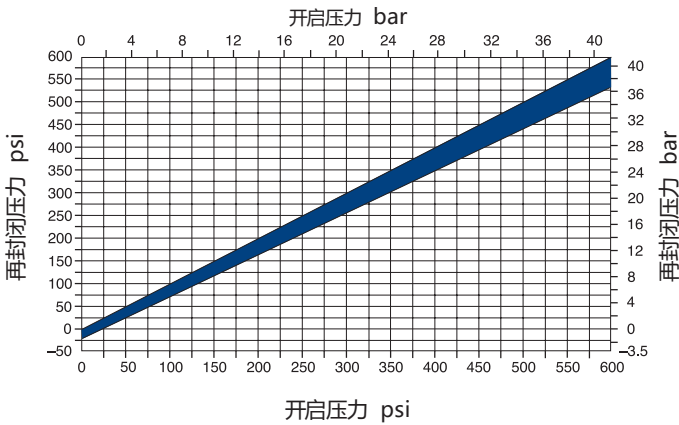
CH 系列

公称开启压力 psig (bar)	开启压力范围 psig (bar)	再密封压力 psig (bar)
1/3 (0.02)	0 ~ 3 (0 ~ 0.21)	≤6 (0.42) 背压
1 (0.06)	0 ~ 4 (0 ~ 0.28)	≤5 (0.35) 背压
3 (0.21)	1 ~ 5 (0.06 ~ 0.34)	≤2 (0.14) 背压
10 (0.68)	7 ~ 15 (0.49 ~ 1.1)	≥3 (0.21) 进口压力
25 (1.7)	20 ~ 30 (1.4 ~ 2.1)	≥17 (1.2) 进口压力

CP 系列

公称开启压力 psig (bar)	开启压力范围 psig (bar)	再密封压力 psig (bar)
1/3 (0.02)	0 ~ 3 (0 ~ 0.21)	≤20 (1.4) 背压
1 (0.06)	0 ~ 4 (0 ~ 0.28)	≤20 (1.4) 背压
3 (0.21)	1 ~ 5 (0.06 ~ 0.34)	≤20 (1.4) 背压
10 (0.68)	7 ~ 13 (0.49 ~ 0.90)	≤10 (0.69) 背压
25 (1.7)	21 ~ 29 (1.5 ~ 2.0)	≥5 (0.35) 进口压力

CA 和 CPA 系列



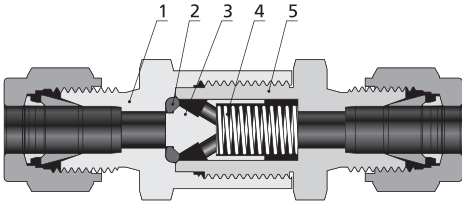
⚠ 单向阀有一段时间未被开启，其初始开启压力可能高于设定的开启压力。

CV系列 通用型单向阀

- 弹性密封圈阀座
- 工作压力可达：207 bar (3000 psig)
- 工作温度：-23℃ 至190℃
- 开启压力：0.02至1.7 bar (1/3 至25 psig)
- 多种端接和阀体材料可供选择
- 固定开启压力，可任意方向安装

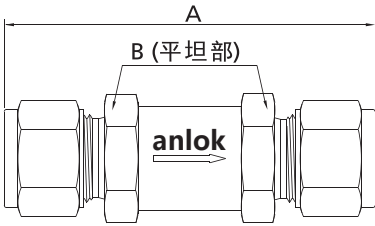


结构材料



序号	元件	材料等级/ASTM 规范
1	入口阀体	316 不锈钢/A479
2	O形圈	碳氟 FKM
3	滑套	316 不锈钢/A479
4	弹簧	316 不锈钢/A479
5	出口阀体	316 不锈钢/A479

型号和尺寸



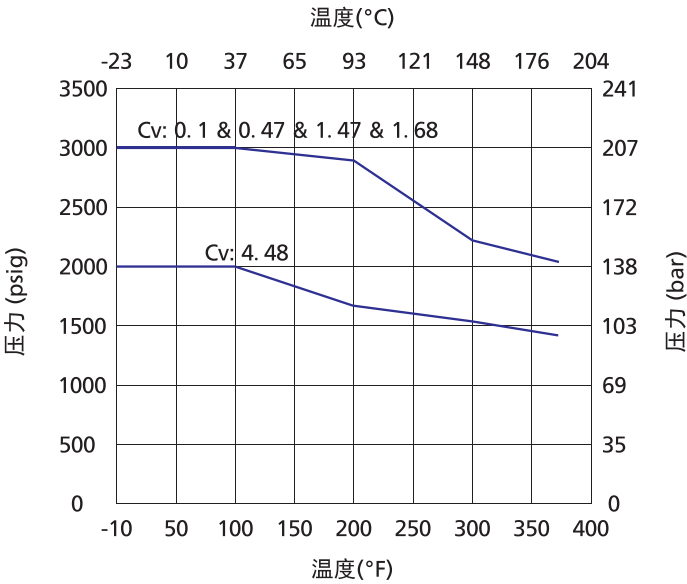
基本型号	端接类型和尺寸	Cv	尺寸 mm	
			A	B
SS-CV-2-A	1/8 in. 双卡套	0.10	54.3	15.9
SS-CV-4-A	1/4 in. 双卡套	0.47	59.7	15.9
SS-CV-6-A	3/8 in. 双卡套	1.47	80.5	22.2
SS-CV-8-A	1/2 in. 双卡套	1.68	86.9	22.2
SS-CV-12-A	3/4 in. 双卡套	4.48	110	31.8
SS-CV-16-A	1 in. 双卡套	4.48	120	35
SS-CV-6M-A	6 mm 双卡套	0.47	59.9	15.9
SS-CV-10M-A	10 mm 双卡套	1.68	84.3	22.2
SS-CV-12M-A	12 mm 双卡套	1.68	86.9	22.2
SS-CV-25M-A	25 mm 双卡套	4.48	120	35
SS-CV-2-F	1/8 in. NPT 阴螺纹	0.10	48	15.9
SS-CV-4-F	1/4 in. NPT 阴螺纹	0.47	54.6	19.1
SS-CV-6-F	3/8 in. NPT 阴螺纹	1.47	75.7	22.2

基本型号	端接类型和尺寸	Cv	尺寸 mm	
			A	B
SS-CV-8-F	1/2 in. NPT 阴螺纹	1.68	90.9	27
SS-CV-12-F	3/4 in. NPT 阴螺纹	4.48	104	31.8
SS-CV-16-F	1 in. NPT 阴螺纹	4.48	123	41.3
SS-CV-2-M	1/8 in. NPT 阳螺纹	0.10	43.4	15.9
SS-CV-4-M	1/4 in. NPT 阳螺纹	0.47	53.1	15.9
SS-CV-6-M	3/8 in. NPT 阳螺纹	1.47	70.6	22.2
SS-CV-8-M	1/2 in. NPT 阳螺纹	1.68	80.3	22.2
SS-CV-12-M	3/4 in. NPT 阳螺纹	4.48	104	31.8
SS-CV-16-M	1 in. NPT 阳螺纹	4.48	115	41.3
SS-CV-4-MVCR	1/4 in. VCR 阳螺纹	0.47	56.1	15.9
SS-CV-8-MVCR	1/2 in. VCR 阳螺纹	1.68	90.4	23.8
SS-CV-12-MVCR	3/4 in. VCR 阳螺纹	4.48	118	41.3
SS-CV-16-MVCR	1 in. VCR 阳螺纹	4.48	121	41.3

注：所有尺寸仅供参考，可能有变动。如不能满足您的技术要求，请咨询anlok销售代表，我们将竭诚为您服务。

温压曲线

316不锈钢阀体，FKM O形圈



选型说明

SS - CV - 6M/4 - A/A - 1 - NB

端口1/端口2 端口1/端口2

本体材质		阀门系列	端口尺寸		端口形式		开启压力		密封材料	
SS	316不锈钢	CV	2	1/8 in.	A	双卡套	1/3	1/3 psig		氟橡胶
316L	316L不锈钢		4	1/4in.	TA	卡套管	1	1 psig		(FKM)
304	304不锈钢		6	3/8 in.	M	NPT阳螺纹	3	3 psig	HV	氟橡胶
321	321不锈钢		8	1/2 in.	F	NPT阴螺纹	10	10 psig		(FKM高温型)
91	F91合金		12	3/4in.	RC	ISO RC锥管阳螺纹	25	25 psig	NB	丁腈橡胶
92	F92合金		16	1in.	FRC	ISO RC锥管阴螺纹				(NBR)
2205	双相钢2205		20	1 1/4 in.	GA	ISO 直管阳螺纹			E	三元乙丙橡胶
2507	双相钢2507		3M	3mm		(阳螺纹根部复合垫片密封)				(EPDM)
TI	钛		6M	6mm	GB	ISO 直管阳螺纹			CR	氯丁橡胶
A20	Alloy 20合金		8M	8mm		(阳螺纹根部密封)				(CR)
M400	蒙乃尔 400合金		10M	10mm	G	ISO 直管阳螺纹			KZ	全氟橡胶
600	INCONEL600合金		12M	12mm		(阳螺纹顶部垫片密封)				(Kalrez)
C276	哈氏合金C-276		14M	14mm	FG	ISO 直管阴螺纹				
			16M	16mm	MS	公制阳螺纹				
			18M	18mm	MF	公制阴螺纹				
			20M	20mm	UNF	SAE/MS阳螺纹				
			22M	20mm	OUNF	O型圈SAE/MS阳螺纹				
			25M	25mm	OM	O型圈NPT阳螺纹				
			27M	27mm	AN	37°扩口				
			28M	28mm	DC	软管插口				
					UB	活接对焊				
					MVCO	VCO阳螺纹接头				
					MVCR	VCR阳螺纹接头				

注1：选型代码为空的，为默认选项，在型号中不用体现

注2：选型说明只为产品选型提供参考，不能任意组合，标准型号请参考型号尺寸表，如不能满足您的技术要求，请咨询anlok销售代表

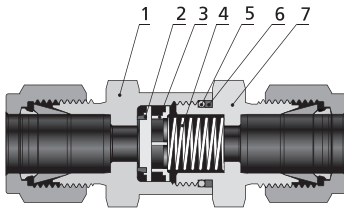
清洗和包装：
AC-10：一般工业用标准清洗和包装。
AC-12：脱油脱脂，氧环境用，单层真空包装。
AC-11：脱油脱脂处理，应用高纯环境。双层真空包装
AC-10为默认标准，不需要后缀。如需特殊清洗和包装在订购号后加-AC11或-AC12。
例如：SS-CV-4-A-AC12

CH系列 高压型单向阀

- 浮动密封圈，防止污染物影响密封
- 工作压力可达：414 bar (6000 psig)
- 工作温度：-23°C至204°C
- 开启压力：0.02至1.7 bar (1/3 至25 psig)
- 固定开启压力，可任意方向安装

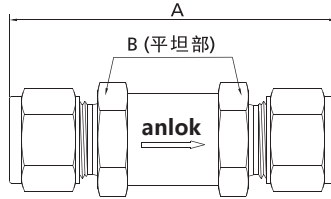


结构材料



序号	元件	材料等级/ASTM 规格
1	入口阀体	316 不锈钢/A479
2	提动头装配体	碳氟 FKM 复合316 不锈钢/A479
3	提动头挡圈	316 不锈钢/A240
4	弹簧	316 不锈钢/A479
5	O形圈	碳氟 FKM
6	支撑环	PTFE/D1710
7	出口阀体	316 不锈钢/A479

型号和尺寸



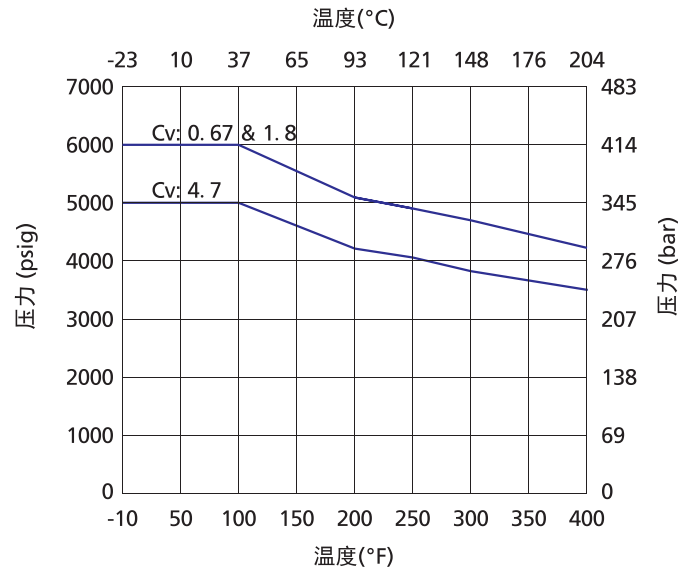
基本型号	端接类型和尺寸	CV	尺寸 mm	
			A	B
SS-CH-2-A	1/8 in. 双卡套	0.67	57.7	17.5
SS-CH-4-A	1/4 in. 双卡套	0.67	61.7	17.5
SS-CH-6-A	3/8 in. 双卡套	1.8	69.9	25.4
SS-CH-8-A	1/2 in. 双卡套	1.8	75.2	25.4
SS-CH-12-A	3/4 in. 双卡套	4.7	89.4	41.3
SS-CH-16-A	1 in. 双卡套	4.7	98.6	41.3
SS-CH-6M-A	6 mm 双卡套	0.67	61.7	17.5
SS-CH-8M-A	8 mm 双卡套	1.8	68.6	25.4
SS-CH-10M-A	10 mm 双卡套	1.8	71.1	25.4
SS-CH-12M-A	12 mm 双卡套	1.8	75.2	25.4
SS-CH-22M-A	22 mm 双卡套	4.7	88.4	41.3
SS-CH-25M-A	25 mm 双卡套	4.7	98.6	41.3
SS-CH-4-F	1/4 in. NPT 阴螺纹	0.67	54.1	17.5
SS-CH-6-F	3/8 in. NPT 阴螺纹	1.8	64.8	25.4
SS-CH-8-F	1/2 in. NPT 阴螺纹	1.8	77	27
SS-CH-12-F	3/4 in. NPT 阴螺纹	4.7	82	41.3
SS-CH-16-F	1 in. NPT 阴螺纹	4.7	97.3	41.3
SS-CH-2-M	1/8 in. NPT 阳螺纹	0.67	45.4	17.5
SS-CH-4-M	1/4 in. NPT 阳螺纹	0.67	55.1	17.5

基本型号	端接类型和尺寸	CV	尺寸 mm	
			A	B
SS-CH-6-M	3/8 in. NPT 阳螺纹	1.8	59.9	25.4
SS-CH-8-M	1/2 in. NPT 阳螺纹	1.8	69.3	25.4
SS-CH-12-M	3/4 in. NPT 阳螺纹	4.7	83.6	41.3
SS-CH-16-M	1 in. NPT 阳螺纹	4.7	93.2	41.3
SS-CH-4-FRC	1/4 in. RC 阴螺纹	0.67	57.9	17.5
SS-CH-8-FRC	1/2 in. RC 阴螺纹	1.8	83.6	27
SS-CH-12-FRC	3/4 in. RC 阴螺纹	4.7	90.2	41.3
SS-CH-16-FRC	1 in. RC 阴螺纹	4.7	97.3	41.3
SS-CH-4-RC	1/4 in. RC 阳螺纹	0.67	55.1	17.5
SS-CH-8-RC	1/2 in. RC 阳螺纹	1.8	69.3	25.4
SS-CH-12-RC	3/4 in. RC 阳螺纹	4.7	85.1	41.3
SS-CH-16-RC	1 in. RC 阳螺纹	4.7	93.2	41.3
SS-CH-4-MVCR	1/4 in. VCR 阳螺纹	0.67	57.9	17.5
SS-CH-8-MVCR	1/2 in. VCR 阳螺纹	1.8	69.3	25.4
SS-CH-12-MVCR	3/4 in. VCR 阳螺纹	4.7	96	41.3
SS-CH-4-MVCO	1/4 in. VCO 阳螺纹	0.67	50.3	17.5
SS-CH-8-MVCO	1/2 in. VCO 阳螺纹	1.8	59.7	25.4
SS-CH-12-MVCO	3/4 in. VCO 阳螺纹	4.7	73.7	41.3
SS-CH-16-MVCO	1 in. VCO 阳螺纹	4.7	73.7	41.3

注：所有尺寸仅供参考，可能有变动。如不能满足您的技术要求，请咨询anlok销售代表，我们将竭诚为您服务。

温压曲线

316不锈钢阀体，FKM O形圈



选型说明

SS - CH - 6M/4 - A/A - 1 - NB

端口1/端口2

端口1/端口2

本体材质		阀门系列	端口尺寸		端口形式		开启压力		密封材料	
SS	316不锈钢	CH	2	1/8 in.	A	双卡套	1/3	1/3 psig	HV	氟橡胶 (FKM)
316L	316L不锈钢		4	1/4in.	TA	卡套管	1	1 psig		
304	304不锈钢		6	3/8 in.	M	NPT阳螺纹	3	3 psig		氟橡胶 (FKM高温型)
321	321不锈钢		8	1/2 in.	F	NPT阴螺纹	10	10 psig	NB	丁腈橡胶 (NBR)
91	F91合金		12	3/4in.	RC	ISO RC锥管阳螺纹	25	25 psig		三元乙丙橡胶 (EPDM)
92	F92合金		16	1in.	FRC	ISO RC锥管阴螺纹			E	氯丁橡胶 (CR)
2205	双相钢2205		20	1 1/4 in.	GA	ISO 直管阳螺纹 (阳螺纹根部复合垫片密封)			KZ	全氟橡胶 (Kalrez)
2507	双相钢2507		3M	3mm	GB	ISO 直管阳螺纹 (阳螺纹根部密封)				
TI	钛		6M	6mm	G	ISO 直管阳螺纹 (阳螺纹顶部垫片密封)				
A20	Alloy 20合金		8M	8mm	FG	ISO 直管阴螺纹				
M400	蒙乃尔 400合金		10M	10mm	MS	公制阳螺纹				
600	INCONEL600合金		12M	12mm	MF	公制阴螺纹				
C276	哈氏合金C-276		14M	14mm	UNF	SAE/MS阳螺纹				
			16M	16mm	OUNF	O型圈SAE/MS阳螺纹				
			18M	18mm	OM	O型圈NPT阳螺纹				
			20M	20mm	AN	37°扩口				
			22M	20mm	DC	软管插口				
			25M	25mm	UB	活接对焊				
			27M	27mm	MVCO	VCO阳螺纹接头				
			28M	28mm	MVCR	VCR阳螺纹接头				

代码为空的，为默认选项，不用体现

说明只为产品选型提供参考，不能标准型号请参考型号尺寸表，如不的技术要求，请咨询anlok销售代表

表：
一般工业用标准清洗和包装。
脱油脱脂，氧环境用，单层真空包装。
脱油脱脂处理，应用高纯环境。双层真空包装

注1: 选型代码为空的, 为默认选项, 在型号中不用体现

注2: 选型说明只为产品选型提供参考, 不能任意组合, 标准型号请参考型号尺寸表, 如不能满足您的技术要求, 请咨询anlok销售代表

清洗和包装:

AC-10: 一般工业用标准清洗和包装。

AC-12: 脱油脱脂, 氧环境用, 单层真空包装。

AC-11: 脱油脱脂处理, 应用高纯环境。双层真空包装

AC-10为默认标准, 不需要后缀。如需特殊清洗和包装在订购号后加-AC11或-AC12。

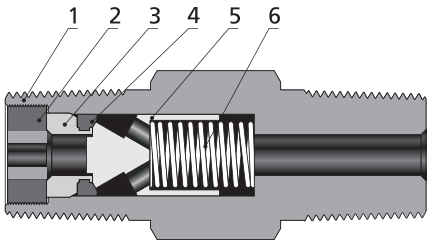
例如: SS-CH-4-A-AC12

CP系列 一体式单向阀

- 一体式阀体，结构紧凑
- 工作压力可达：207 bar (3000 psig)
- 工作温度：-23℃至190℃
- 开启压力：0.02至1.7 bar (1/3至25 psig)
- 固定开启压力，可任意方向安装

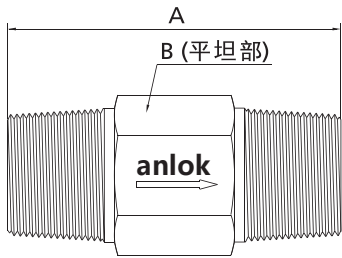


结构材料



序号	元件	材料等级/ASTM 规格
1	阀体	316 不锈钢/A479
2	插入锁定螺母	316 不锈钢/A276 或 A479
3	插入件	316 不锈钢/A479
4	O形圈	碳氟 FKM
5	提动头	316 不锈钢/A479
6	弹簧	316 不锈钢/A479

型号和尺寸

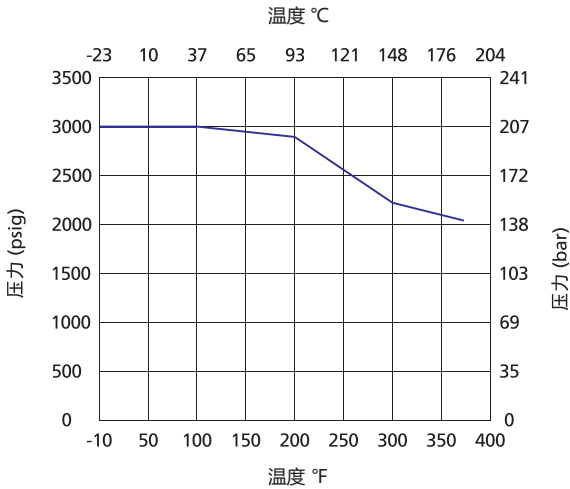


基本型号	端接类型和尺寸	CV	尺寸 mm	
			A	B
SS-CP-4-F	1/4 in. NPT 阴螺纹	0.35	61.2	19.1
SS-CP-8-F	1/2 in. NPT 阴螺纹	1.20	94.2	27
SS-CP-4-M	1/4 in. NPT 阳螺纹	0.35	41.1	14.3
SS-CP-8-M	1/2 in. NPT 阳螺纹	1.20	57.9	22.2
SS-CP-4-FRC	1/4 in. RC 阴螺纹	0.35	64.5	19.1
SS-CP-4-RC	1/4 in. RC 阳螺纹	0.35	41.1	14.3

注：所有尺寸仅供参考，可能有变动。如不能满足您的技术要求，请咨询anlok销售代表，我们将竭诚为您服务。

温压曲线

316不锈钢阀体，FKM O形圈



选型说明

SS - CP - 6M/4 - A/A - 1 - NB
端口1/端口2 端口1/端口2

本体材质		阀门系列	端口尺寸		端口形式		开启压力		密封材料	
SS	316不锈钢	CP	2	1/8 in.	M	NPT阳螺纹	1/3	1/3 psig		氟橡胶 (FKM)
316L	316L不锈钢		4	1/4 in.	F	NPT阴螺纹	1	1 psig		
304	304不锈钢		6	3/8 in.	RC	ISO RC锥管阳螺纹	3	3 psig	HV	氟橡胶 (FKM高温型)
321	321不锈钢		8	1/2 in.	FRC	ISO RC锥管阴螺纹	10	10 psig	NB	丁腈橡胶 (NBR)
					GA	ISO 直管阳螺纹 (阳螺纹根部复合垫片密封)	25	25 psig	E	三元乙丙橡胶 (EPDM)
					GB	ISO 直管阳螺纹 (阳螺纹根部密封)			CR	氯丁橡胶 (CR)
					G	ISO 直管阳螺纹 (阳螺纹顶部垫片密封)			KZ	全氟橡胶 (Kalrez)
					FG	ISO 直管阴螺纹				

注1：选型代码为空的，为默认选项，在型号中不用体现

注2：选型说明只为产品选型提供参考，不能任意组合，标准型号请参考型号尺寸表，如不能满足您的技术要求，请咨询anlok销售代表

清洗和包装:

AC-10：一般工业用标准清洗和包装。

AC-12：脱油脱脂，氧环境用，单层真空包装。

AC-11：脱油脱脂处理，应用高纯环境。双层真空包装

AC-10为默认标准，不需要后缀。如需特殊清洗和包装在订购号后加-AC11或-AC12。

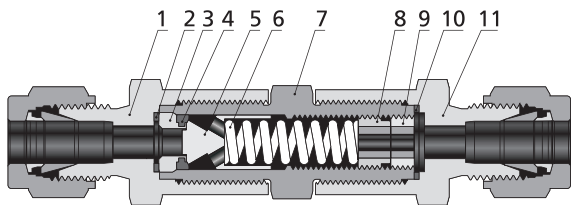
例如：SS-CP-4-F-AC12

CA系列 可调节式单向阀

- 分体式阀体
- 工作压力可达：207 bar (3000 psig)
- 工作温度：-23℃至190℃
- 开启压力：0.2至41.4 bar (3至600 psig)
- 可调节开启压力，任意方向安装

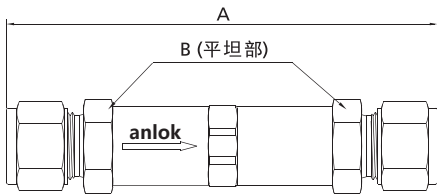


结构材料



序号	元件	材料等级/ASTM 规格
1	入口阀体	316 不锈钢/A479
2	入口垫片	PTFE 涂层 316 不锈钢/A240
3	插入件	316 不锈钢/A479
4	O形圈	碳氟 FKM
5	提动头	316 不锈钢/A479
6	弹簧	316 不锈钢/A479
7	中心阀体	316 不锈钢/A479
8	调节螺丝	316 不锈钢/A276
9	锁定螺丝	316 不锈钢/A276
10	出口垫片	PTFE 涂层 316 不锈钢/A276
11	出口阀体	316 不锈钢/A479

型号和尺寸

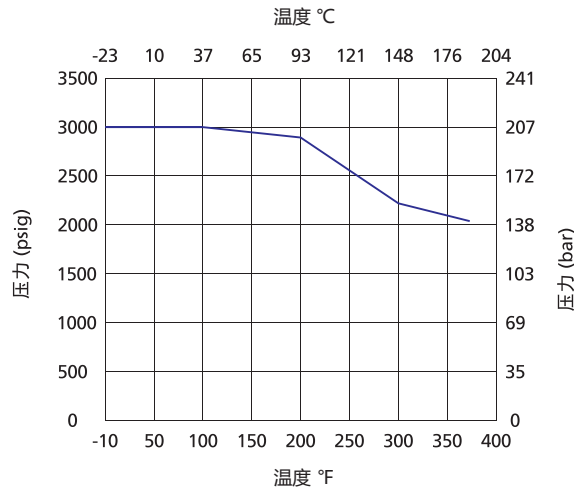


基本型号	端接类型和尺寸	CV	尺寸 mm	
			A	B
SS-CA-4-A	1/4 in. 双卡套	0.37	82	15.9
SS-CA-6M-A	6 mm 双卡套	0.37	82	15.9
SS-CA-8M-A	8 mm 双卡套	0.37	84.3	15.9
SS-CA-4-MVCR	1/4 in. VCR 阳螺纹	0.37	78.5	15.9

注：所有尺寸仅供参考，可能有变动。如不能满足您的技术要求，请咨询anlok销售代表，我们将竭诚为您服务。

温压曲线

316不锈钢阀体，FKM O形圈



选型说明

SS - CA - 6M/4 - A/A - 50 - NB

端口1/端口2 端口1/端口2

本体材质		阀门系列	端口尺寸		端口形式		开启压力		密封材料	
SS	316不锈钢	CA	2	1/8 in.	A	双卡套	3	3-50 psig		氟橡胶 (FKM)
316L	316L不锈钢		4	1/4 in.	TA	卡套管	50	50-150 psig		
304	304不锈钢		6	3/8 in.	M	NPT阳螺纹	150	150-350 psig	HV	氟橡胶 (FKM高温型)
321	321不锈钢		3M	3mm	F	NPT阴螺纹	350	350-600 psig	NB	丁腈橡胶 (NBR)
			6M	6mm	RC	ISO RC锥管阳螺纹			E	三元乙丙橡胶 (EPDM)
			8M	8mm	FRC	ISO RC锥管阴螺纹			CR	氯丁橡胶 (CR)
					GA	ISO 直管阳螺纹 (阳螺纹根部复合垫片密封)			KZ	全氟橡胶 (Kalrez)
					GB	ISO 直管阳螺纹 (阳螺纹根部密封)				
					G	ISO 直管阳螺纹 (阳螺纹顶部垫片密封)				
					FG	ISO 直管阴螺纹				

注1：选型代码为空的，为默认选项，在型号中不用体现

注2：选型说明只为产品选型提供参考，不能任意组合，标准型号请参考型号尺寸表，如不能满足您的技术要求，请咨询anlok销售代表

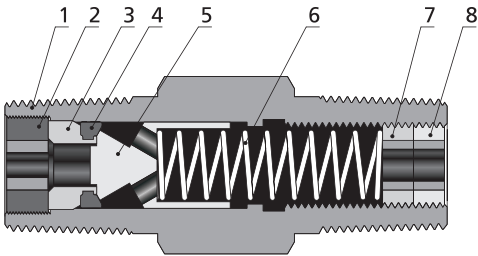
清洗和包装：
AC-10：一般工业用标准清洗和包装。
AC-12：脱油脱脂，氧环境用，单层真空包装。
AC-11：脱油脱脂处理，应用高纯环境。双层真空包装
AC-10为默认标准，不需要后缀。如需特殊清洗和包装在订购号后加-AC11或-AC12。
例如：SS-CA-4-A-AC12

CPA系列 一体可调节式单向阀

- 一体式阀体，结构紧凑
- 工作压力可达：207 bar (3000 psig)
- 工作温度：-23°C至190°C
- 开启压力：0.2至41.4 bar (3 至600 psig)
- 可调节开启压力，任意方向安装

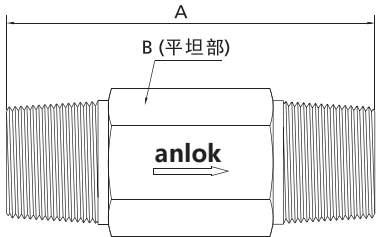


结构材料



序号	元件	材料等级/ASTM 规格
1	阀体	316 不锈钢/A479
2	插入锁定螺母	316 不锈钢/A479
3	插入件	316 不锈钢/A479
4	O形圈	碳氟 FKM
5	提动头	316 不锈钢/A479
6	弹簧	316 不锈钢/A479
7	调节螺丝	316 不锈钢/A276
8	锁定螺丝	316 不锈钢/A276

型号和尺寸

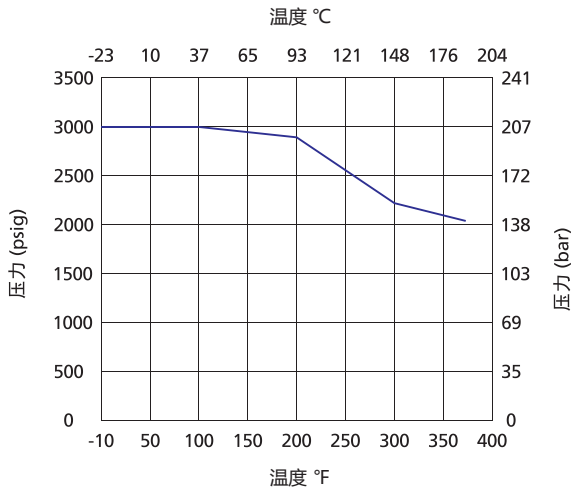


基本型号	端接类型和尺寸	CV	尺寸 mm	
			A	B
SS-CPA-4-F	1/4 in. NPT阴螺纹	0.35	75.7	19.1
SS-CPA-4-M	1/4 in. NPT阳螺纹	0.35	41.1	14.3
SS-CPA-8-M	1/2 in. NPT阳螺纹	1.20	65	22.2
SS-CPA-4-RC	1/4 RC阳螺纹	0.35	41.1	14.3
SS-CPA-8-RC	1/2 RC阳螺纹	1.20	65	22.2

注：所有尺寸仅供参考，可能有变动。如不能满足您的技术要求，请咨询anlok销售代表，我们将竭诚为您服务。

温压曲线

316不锈钢阀体，FKM O形圈



选型说明

SS - CPA - 6M/4 - A/A - 50 - NB
端口1/端口2 端口1/端口2

本体材质		阀门系列	端口尺寸		端口形式		开启压力		密封材料			
SS	316不锈钢		2	1/8 in.	M	NPT阳螺纹	3	3-50 psig	HV	氟橡胶 (FKM)		
316L	316L不锈钢		4	1/4in.	F	NPT阴螺纹	50	50-150 psig		NB	丁腈橡胶 (NBR)	
304	304不锈钢		6	3/8 in.	RC	ISO RC锥管阳螺纹	150	150-350 psig			E	三元乙丙橡胶 (EPDM)
321	321不锈钢		8	1/2 in.	FRC	ISO RC锥管阴螺纹	350	350-600 psig				CR
					GA	ISO 直管阳螺纹 (阳螺纹根部复合垫片密封)			KZ	全氟橡胶 (Kalrez)		
					GB	ISO 直管阳螺纹 (阳螺纹根部密封)						
					G	ISO 直管阳螺纹 (阳螺纹顶部垫片密封)						
					FG	ISO 直管阴螺纹						

注1：选型代码为空的，为默认选项，在型号中不用体现

注1：选型代码为空的，为默认选项，在型号中不用体现

注2：选型说明只为产品选型提供参考，不能任意组合，标准型号请参考型号尺寸表，如不能满足您的技术要求，请咨询anlok销售代表

清洗和包装:

AC-10：一般工业用标准清洗和包装。

AC-12：脱油脱脂，氧环境用，单层真空包装。

AC-11：脱油脱脂处理，应用高纯环境。双层真空包装

AC-10为默认标准，不需要后缀。如需特殊清洗和包装在订购号后加-AC11或-AC12。

例如：SS-CPA-4-F-AC12